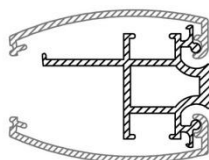
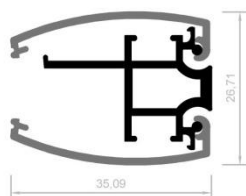



TECHNISCHES DATENBLATT

CPA - PROFIL 15

Schnapprahmen, zweiseitig



Aluminiumprofil für den Bau von doppelseitigen Rahmen mit der Möglichkeit der Verwendung von Crystal Panel LED-Hintergrundbeleuchtung.

Empfohlene maximale Rahmengröße [m]	2 x 1,2
Rahmenkomponenten	1. 2x Schließelement (externes Profil) 2. 1 x Stützelement (hinteres Profil) 3. 8 x Ecke 4. Metallplatten (empfohlene Menge 2x 4 Stück /Lfm)
Profilstangen-Länge	3.05
Material	Aluminium
Farbe	Anodized

